

ROBAND®



GRILL STATIONS
TOASTERS
BAIN MARIE
FRITEUSE
SOEPKETEL
MILKSHAKE MIXERS
WARMHOUDLAMPEN



Index

GRILL STATIONS & TOASTERS

Grill Stations 3
 Griddle Toasters 6
 Sycloid® Toasters 9
 Eclipse Toaster 12
 Salamander Toaster 13
 Grill Max Toaster 14

VARIA

Bain Marie 15
 Friteuse 16
 Soepketel 17
 Milkshake Mixers 18

WARMHOUDLAMPEN

Modulaire kwartswarmtelamp 19
 Kwartsglas warmhoudlampen 20
 Infrarood warmhoudlampen 22





Grill Stations

Max. 3 min.
bereidings-
tijd



KENMERKEN

- Keuze: capaciteit van **zes of acht sandwiches**
- Hoogwaardige **drukgegoten aluminium bakplaten** met ingegoten elementen voor een efficiënte, gerichte en doeltreffende warmteoverdracht
- Precieze thermostaatbediening om de grilltemperatuur te controleren
- **Gelijkmatige temperatuurverdeling** over beide platen en tussen boven- en onderplaat
- Mogelijkheid om beide platen of enkel de onderplaat te gebruiken
- Dankzij de uitgebalanceerde bovenplaat met tegengewicht en het gebogen handvat is de grill eenvoudig te bedienen
- Het voedsel kan eenvoudig met één hand op de grill gelegd of van de grill gehaald worden terwijl de bovenplaat onder een hoek van ongeveer 45° openblijft
- Een **belastinglimiet** beperkt het gewicht waarmee de bovenplaat op het voedsel rust
- Dankzij de **hoge spatrand** en het feit dat de bovenplaat zich altijd over de onderplaat bevindt, vallen kruimels en vet altijd op de onderplaat
- Een opvangbakje geplaatst aan de voorkant vangt vet en kruimels op en is handig geplaatst om verwijderd en gereinigd te worden
- Weinig plaats nodig op het werkblad omdat er geen hinderlijke voedingskabel aan de achterkant zit
- **Schuin gericht** bedieningspaneel waardoor alle instellingen duidelijk zichtbaar zijn
- 5-minutentimer met waarschuwingssignaal
- Vlakke of geribbelde bovenplaat
- Tussenstukken zijn apart beschikbaar
- Optionele **anti-aanbakgrillfolie** (PTFE) met bevestigingsraam houdt de platen schoon, voorkomt dat voedsel aanbakt en kan eenvoudig verwijderd worden
- Optionele vetafvoer aan de zijkant voor grote hoeveelheden afval

Grill Stations

KENMERKEN

Afgebeeld: ROB-300

Handige bedieningshendel

KEUZE BOVENPLAAT (DRUKGEGOTEN ALUMINIUM)

Bovenplaat kan open blijven staan voor eenvoudige toegang tot het voedsel



Effen of geribbelde bovenplaat

Bovenplaat altijd over onderplaat



Verwijderbaar opvangbakje (vet & kruimels)

Hoge spatrand

Selectie van bovenste en onderste plaat of alleen de onderste plaat



Precieze thermostaatbediening

Timerfunctie

 **PLUG & PLAY**

Geen hinderlijke kabel aan de achterkant, dus minder plaats nodig op het werkblad.

EFFEN



GERIBBELD



OPTIE: VERWIJDERBARE GRILLFOLIE (PTFE) MET BEVESTIGINGSRAAM





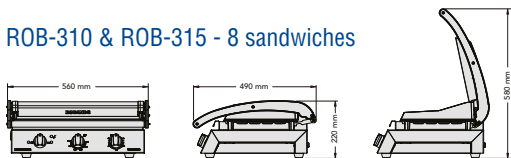
Grill Stations

AFMETINGEN

ROB-300 & ROB-305 - 6 sandwiches



ROB-310 & ROB-315 - 8 sandwiches



GRILLSNELHEDEN (6 / 8 SANDWICHES)

ITEM	Kook T°C	Aanbevolen grilltijd	Aanbevolen opwarmtijd*
30 mm steak (bleu)	240°C	1 min 30 sec	15 sec
Dikke hamlap	240°C	60 sec	20 sec
Ciabatta / Pannini	240°C	40-60 sec	15 sec
Bevroren hamburger (8oz)	240°C	3 à 4 min	20 sec
Sandwiches / Wraps	240°C	60-90 sec	30 sec
Dik gesneden spek	240°C	20-30 sec	5 sec
Visfilet / Fruits de mer	240°C	60-90 sec	-
Zalmsteak (met huid)	240°C	2 min 30 sec	30 sec

* Reeds gegrilld



ideaal voor paninis, focaccias, sandwiches en burgers

OPTIES

CODE	OMSCHRIJVING
ROB-306	Raam voor PTFE grillfolie - voor 6 sandwich station
ROB-316	Raam voor PTFE grillfolie - voor 8 sandwich station
ROB-307	PTFE grillfolie voor 6 sandwich station - 5-pack
ROB-317	PTFE grillfolie voor 8 sandwich station - 5-pack
ROB-309	Open kanaal voor vetopvang - voor 6 sandwich station
ROB-319	Open kanaal voor vetopvang - voor 8 sandwich station



Verwijderbare PTFE grillfolie ter bescherming van de aluminium bakplaten



Vetafvoerkanaal met open zijkant (exclusief bakje)

SPECIFICATIES BIJ 230V - PLUG & PLAY

CODE	AANTAL SANDWICHES	BOVEN-PLAAT	AFMETINGEN b x d x h (mm)	AFMETINGEN ONDERPLAAT b x d (mm)	VERMOGEN Watt	STROOMSTERKTE Amp EU	GEWICHT MACHINE Nominaal (kg)
CAPACITEIT 6 SANDWICHES							☺
ROB-300	6	EFFEN	435 x 490 x 220	375 x 275	2200	10	16.5
ROB-305	6	GERIBBELD	435 x 490 x 220	375 x 275	2200	10	16.5
CAPACITEIT 8 SANDWICHES							☺
ROB-310	8	EFFEN	560 x 490 x 220	500 x 275	2990	13	21
ROB-315	8	GERIBBELD	560 x 490 x 220	500 x 275	2990	13	21

Opmerking: Alle onderplaten zijn glad. De timer heeft geen voorrang op of controle over de thermostaat. De maximale hoogte bij volledig geopende bovenplaat is 580 mm. 220-240V / 50-60Hz.

= Plug & Play

Griddle Toasters



KENMERKEN

- 8 mm dikke stalen kookplaat voor een optimale warmteretentie
- **Compacte verwarmingselementen**, perfect geklemd, komen snel en gecontroleerd op juiste temperatuur
- De onafhankelijke controle van de toasting- en de grillfunctie, laten een specifieke temperatuurinstelling toe. Het toasting compartiment is speciaal ontwikkeld om probleemloos in tandem te werken met de kookplaatfunctie
- De ROB-341 Griddle Toaster kan **perfect in 2 halve zones werken** (links/rechts), ideaal voor de kalmere periodes
- De kookplaat is **thermostatisch gecontroleerd** voor een precieze temperatuursetting
- Dankzij Roband's **uniek gevormde weerstanden**, verkrijgt men **snellere warmte-overdracht**, verminderd energieverbruik en verminderd warmteverlies
- Ingewerkte vetopvangbak voor een veilige opvang van heet vet. Eenvoudig te verwijderen voor reiniging
- **Verwijderbare kruimelplaat** voor eenvoudige reiniging van de toaster
- Rooster met opstaande rand houdt toasts op hun plaats
- Duurzame geborstelde RVS constructie
- Een gastronormschaal GN1/1 (max. hoogte 25 mm) past in het toastvak (enkel bij ROB-341)





Griddle Toasters

KENMERKEN



Voorwaarts gepositioneerde vetopvangbak



Geïntegreerde en geïsoleerde vetopvangbak



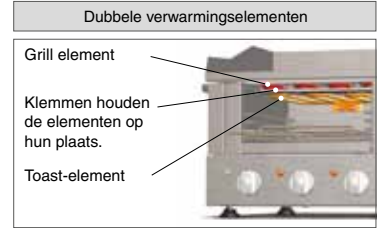
Aanpasbare, kwalitatieve regelvoetjes



Griddle Toasters

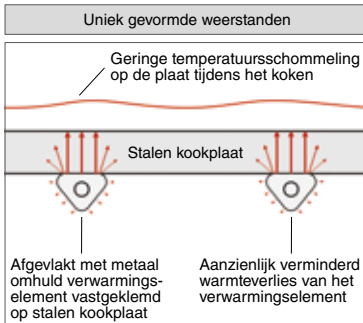


ROB-341



De Roband Griddle Toaster is het perfecte combinatietoestel om tegelijk een heerlijke toast af te leveren, terwijl u ook een perfect gegaarde hamburger, steak, spekreepjes of een eitje klaarstoomt. De Griddle Toaster is zeer slim ontworpen en beschikt over aparte en precieze bedieningseenheden voor de zware stalen kookplaat en voor het toastcompartiment. De kookplaat is thermostatisch gecontroleerd zodat ze snel en correct opwarmt.

De toaster kenmerkt zich door energie gereguleerde elementen die samen met de warmte afkomstig van de kookplaat zorgen voor een efficiënt en consistent toosten van de toplaag. De Roband Griddle toaster is een uiterst handig en multifunctioneel toestel en biedt een optimale ruimtebesparing in drukke keukens of kleinere bereidingsruimtes.



ROB-340

SPECIFICATIES BIJ 230V - PLUG & PLAY (ENKEL ROB-340)



CODE	VERMOGEN Watt	STROOMSTERKTE Amp	FASEN	AFMETINGEN b x d x h (mm)	KOOKPLAAT b x d (mm)	HOOGTE Toastvak (mm)
ROB-340	3280	14.3	1	537 [^] x 457 [#] x 374	515 x 340	70
ROB-341*	5960	26.0	1, 2 of 3 (+N)	725 [^] x 541 [#] x 374	700 x 400	70

*De installatie en keuze van aansluiting moet gebeuren door een electricien, want de ROB-341 wordt geleverd zonder snoer en stekker.

Aansluitingsmogelijkheden : enkelfasig, tweefasig+N, driefasig+N. Wij raden een meerfasige installatie aan m.b.t de verdeling van de belasting van de inwendige componenten.

[^] afmetingen inclusief vetopvangbak. [#]Diepte excl. uitstekende roosterelementen. 220-240V / 50-60Hz.



Sycloid® Toasters



KENMERKEN

- De Sycloid® bandbroodrooster kan meer dan 500 sneden per uur toasten. Hij is **beschikbaar in naturel RVS of, op bestelling, in zwart of rood**
- Deze toaster levert uitstekende resultaten voor sneden met een **dikte tot 30 mm**. Aangezien toast bij een buffet doorgaans dunner is dan 20 mm, is de Sycloid® geoptimaliseerd voor deze dikte, maar toch kan hij tot 30 mm dikke sneden roosteren
- De veiligheid van klanten en personeel is cruciaal, dus heeft de **buitenkant een permanent koele aanraaktemperatuur** en is het deksel voorzien van een veiligheidsgrendel
- **Intelligent energie-efficiënt ontwerp:** automatische energiespaarstand bij lage activiteit. De intelligente automatische sensor detecteert nieuwe sneden die in het toestel worden geplaatst en bereidt de machine automatisch voor om het brood te roosteren. De warmte-instelling in deze stand is gebalanceerd en geoptimaliseerd voor een snel herstel en een minimale impact op de gebruiker
- Een gebruiksvriendelijke en **betrouwbare snelheidsinstelling** maakt het mogelijk om de roostertijd aan te passen aan het type brood of bun. De elektronische vergrendelfunctie laat toe om de snelheidsinstelling te blokkeren waardoor gasten de instelling niet kunnen aanpassen
- Dankzij de fraaie en **LED-verlichte glijplaat** kunnen gasten van ver zien of hun toast of broodje gereed ligt in de toastringer. Dankzij de brede opening kan de gebruiker gemakkelijk bij de toast, die bovendien warm wordt gehouden door verwarmingselementen
- Naast robuuste roestvrijstalen elementen heeft de Sycloid® toaster ook een **modern geborsteld RVS exterieur**: zo komen er geen vingerafdrukken op een toestel dat intensief wordt gebruikt. Er is ook **een uitschuifbare kruimelplaat** voor dagelijkse reiniging en een scharnierend deksel om vlot en probleemloos de binnenkant te kunnen reinigen.
- De Sycloid® bandbroodrooster roostert de hele snede mooi en gelijkmatig

Sycloid® Toasters

KENMERKEN



sycloid®
TOASTER



Op vraag ook in deze kleuren beschikbaar:

	
zwart	rood





Sycloid® Toasters

KENMERKEN

Regelbare toastsnelheid incl. elektronische vergrendelfunctie



Automatische sensor met lichtindicatoren



"Cool Touch": veilige externe aanraaktemperatuur




Uitneembare kruimelplaat voor eenvoudige reiniging



Hendel om bovenkant te open



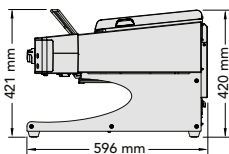
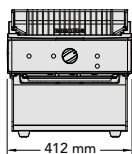
LED lampen verlichten de toastglijbaan



Scharnierend deksel voor een eenvoudige reiniging binnenin



AFMETINGEN



SPECIFICATIES BIJ 230V - PLUG & PLAY



CODE**	KLEUR	SNEDEN / UUR (min)	STROOMSTERKTE Amp	VERMOGEN Watt	AFMETINGEN b x d x h (mm)	GEWICHT kg
ROB-330	RVS	500	13.0	2990	412 x 596 x 421	25
ROB-331*	zwart	500	13.0	2990	412 x 596 x 421	25
ROB-332*	rood	500	13.0	2990	412 x 596 x 421	25

* ROB-331 en ROB-332 uitsluitend verkrijgbaar op bestelling. 220-240V / 50-60Hz.

Eclipse Toaster



ROB-335



Doorloopschuifplaat
aan achterzijde

De Roband Eclipse Toaster biedt de gebruiker precieze controle over het toastresultaat van zowel de boven- als de onderzijde van de toast. Hij is geschikt voor elke roostervereisten en is ontworpen voor het roosteren in grote hoeveelheden van sneden, halve buns (broodjes) en andere broodproducten.



KENMERKEN

- Duurzame RVS constructie
- Onafhankelijke en **precies regelbare controle** van zowel het bovenste als het onderste hitte-element
- "Solid State Electronics" biedt precieze temperatuurcontrole en een grotere betrouwbaarheid van de onderdelen. Dit laat de gebruiker toe om een perfecte toastomgeving te creëren die geschikt is voor hun producten
- **Regelbare snelheid** van de transportband
- Ook geschikt voor **halve buns (broodjes)**
- Frontale ingang, gebruik regelbare terugloop- of doorloopschuifplaat
- 2 doorloopschuifplaten, standaard draadrooster 48° of RVS plaat 25°
- **Regelbare hoek op doorloopschuifplaat** aan achterzijde
- Onderdelen in RVS
- 40 mm speling op de doorloopschuifplaat
- 130 mm max. breedte van de broodjes
- 12 maanden garantie (zie voorwaarden)

SPECIFICATIES BIJ 230V - PLUG & PLAY



CODE	SNEDEN/UR (max.)	HALVE BUNS/UR (max.)	VERMOGEN Watt	STROOMSTERKTE Amp	AFMETINGEN b x d x h (mm)
ROB-335	500*	370*	3220	14	480 x 485 [^] x 400 [^]

*Afwijkingen kunnen voorkomen afhankelijk van voltage en gekozen broodproduct.

[^]Diepte en hoogte excl. uitstekende rooster-elementen. 220-240V / 50-60Hz.



Salamander Toaster



ROB-350

De Roband Salamander Toaster is ideaal om te grillen, top toasten en het afwerken van ingrediënten zoals kaas(sauzen) en toppings. Snel, economisch en veelzijdig, de Roband Salamander Toaster zal snel een onmisbaar onderdeel worden van uw drukke keuken.

KENMERKEN


- Duurzame RVS constructie: **Dura-life RVS elementen** voor een verlengde levensduur
- De ROB-350 Salamander Toaster **kan perfect in 2 halve zones werken** (links/rechts), ideaal voor de kalmere periodes
- Wandbevestigingskit inbegrepen
- **Uitschuifbare kruimelplaat** voor dagelijkse reiniging
- Krachtige 'enkel bovenaan' verwarming

Kan perfect in 2 halve zones werken (links/rechts)



SPECIFICATIES BIJ 230V - PLUG & PLAY




CODE	AANTAL SNEDEN	VERMOGEN Watt	STROOMSTERKTE Amp	AFMETINGEN b x d x h (mm)	AFMETINGEN ROOSTER b x d (mm)
ROB-350 	15	3200	13.9	690 x 455* x 355	560 x 345 [^]

*Diepte excl. uitstekend roosterelement. Inclusief roosterelement bedraagt de diepte 495 mm.

[^]Diepte excl. handvat. Inclusief handvat bedraagt de diepte 490 mm. 220-240V / 50-60Hz.

Maximum toast hoogte is 121 mm met het rooster in de laagste positie.

 = Plug & Play

Grill Max Toaster



ROB-360

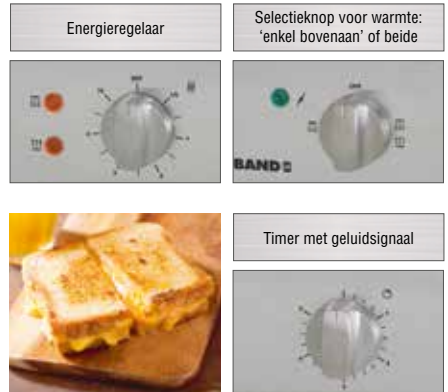


De Roband Grill Max Toaster is een statement van minimalistisch design met geweldige functionaliteit. Onder het tijdloze ontwerp bevindt zich een toestel dat functioneel, betrouwbaar en economisch is. Wordt gebruikt voor een veelvoud aan voedingsbereidingen, van gegrilde tot gesmolten producten en getoaste sandwiches. Dit toestel is ontworpen voor een efficiënte werking tegen een maximale snelheid.

Voor energie-efficiënt gebruik, zet de energieregelaar op een lage stand om de elementen warm te houden. Wanneer de timer aanstaat, dan worden de hitte-elementen verwarmd voor het toosten gedurende de ingestelde periode. Daarna keert de Grill Max Toaster terug naar de lage temperatuur om bereidingen warm te houden tot ze opgediend kunnen worden.

KENMERKEN

- Duurzame RVS constructie
- Energieregelaar
- 5-minutentimer met geluidssignaal
- **Uitschuifbare kruimelplaat** voor dagelijkse reiniging
- Selectieknop voor warmte: 'enkel bovenaan' of 'bovenaan en onderaan'
- Meerdere rooster positioneringen mogelijk
- **Dura-life RVS elementen** voor een verlengde levensduur
- **Goede warmeretentie** - blijft nog wat warmte genereren wanneer de warmte-elementen uitgeschakeld zijn om voeding warm te houden



SPECIFICATIES BIJ 230V - PLUG & PLAY



CODE	AANTAL SNEDEN	VERMOGEN Watt	STROOMSTERKTE Amp	TIMER Min	AFMETINGEN b x d* x h (mm)	AFMETINGEN ROOSTER b x d (mm)	TOAST HOOGTE Max (mm)
ROB-360	8	3360	14.6	5	585 x 315* x 315	455 x 240	79

*Diepte excl. uitstekend roosterelement. 220-240V / 50-60Hz.



Bain Marie - Tafelmodel GN1/1



ROB-600



De Roband Bain Marie zorgt ervoor dat uw bereidingen feilloos op temperatuur blijven. Dit tafelmodel is geschikt voor gastronom GN1/1 bakken met een maximale diepte van 150 mm.

Standaard voorzien van een handige aftapkraan, zodat het water makkelijk te vervangen is. De temperatuur is instelbaar door een energieregelaar.


KENMERKEN

- Duurzame dubbelwandige RVS constructie
- **Dura-life RVS elementen** voor een verlengde levensduur
- Slimline thermometer
- **Werking:** kan zowel “nat” (met water) als “droog” (zonder water) gebruikt worden
- Verschillende combinaties mogelijk met gastronom bakken tot 150 mm diep
- Energieregelaar
- **Veiligheidsslot op de aftapkraan**



SPECIFICATIES BIJ 230V - PLUG & PLAY



CODE	GESCHIKT VOOR GN BAKKEN*	GASTRONORM BAKKEN	WERKING^ Nat Droog	VERMOGEN Watt	STROOMSTERKTE Amp	AFMETINGEN b x d x h (mm)
ROB-600 	1x GN1/1, 2x GN1/2 of 3x GN1/3	Niet inbegrepen	Ja Ja	670	4.4	560 x 355 x 320

*Maximum diepte GN bakken 150 mm.

^Toestel niet zonder toezicht achterlaten ! 220-240V / 50-60Hz.



Frypod friteuse - Tafelmodel - 5L



ROB-700



Krachtige en efficiënte friteuse (tafelmodel) voor eenvoudig gebruik. Eenvoudig uitneembare binnenpan met deksel voor extra veiligheid. Deze friteuse zorgt bovendien voor plaatsbesparing op uw toonbank.

KENMERKEN

- Duurzame RVS constructie
- Precieze thermostaatregeling
- Maximum en minimum aanduiding voor olie
- Eenvoudig uitneembare binnenpan
- Verwarmingselementen kunnen niet verwijderd worden wanneer het toestel ingeschakeld is (veiligheidslot)
- Werkschakelaar
- Frituurmand met geïsoleerd handvat
- Overhitbeveiliging
- Deksel inbegrepen

Met verwijderbare spatbescherming aan de zijkanten

Precieze thermostaatregeling



SPECIFICATIES BIJ 230V - PLUG & PLAY



CODE	BINNEN-PAN (Liter)	VERMOGEN Watt	STROOM-STERKTE Amp	AFM. TOESTEL b x d x h (mm)	VERWARMINGSTIJD Min. (25 - 180°C)	ONTDOOIDE FRIETEN Prod. kg/u	BEVROREN FRIETEN Prod. kg/u	MAND* b x d x h (mm)
ROB-700	5	2990	13.0	275 x 425 x 340	11	7	6.5	215 x 215 x 137

* Capaciteit van de frituurmand 1 kg, 220-240V / 50-60Hz.



Soepketel - 10,8L



ROB-400

De Roband soepketel zorgt voor een aantrekkelijke en smakelijke presentatie van uw soep. Met zijn grote capaciteit van 10,8 liter en zijn energiebesparend ontwerp, past de Roband soepketel in elke commerciële situatie.

KENMERKEN

- Duurzame RVS constructie met geborstelde afwerking
- Eenvoudig in gebruik en aantrekkelijk design
- **Grote capaciteit: 10,8 liter**
- Duurzaam en energiebesparend ontwerp
- Met glas gevulde nylon behuizing voor **verminderde hitte-overdracht**
- Kan uit elkaar gehaald worden voor eenvoudige reiniging
- Dankzij het ontwerp van de rand/ring, valt **condens terug in de soep**
- Opening in het scharnierend deksel voor een lepel wanneer het deksel gesloten is



Kan uit elkaar gehaald worden voor eenvoudige reiniging



Deksel met lepeluitsparing




Dankzij het ontwerp van de rand/ring, valt condens terug in de soep



Scharnierend deksel om te roeren en op te dienen



SPECIFICATIES BIJ 230V - PLUG & PLAY

CODE	CAPACITEIT Liter	VERMOGEN Watt	VOLTAGE Volt	STROOMSTERKTE Amp	AFMETINGEN h x Ø (mm)
ROB-400 	10.8	530	240	2.3	370 x 405

220-240V / 50-60Hz. - Robalec by Roband, made in Taiwan.

 = Plug & Play



Milkshake Mixers



ROB-503
Grafiet

ROB-501
Wit

ROB-502
Rood

ROB-504
Seaspray

ROB-500
Zwart

ROB-505
Metallic

KENMERKEN

- Krachtige motor met 2 snelheden: traag: 18.000 tpm / vlug: 22.000 tpm
- Inclusief 3 schroefkoppen: Saturn schroefkop voor extra-romige shakes; 2 RVS schroefkoppen voor bereidingen met roomijs
- Aparte "2 Speed Switch" met "aan/uit"-knop met beschermkap
- Eenvoudig reinigbare basis
- Beschikbaar in 6 kleuren: grafiet, wit, rood, seaspray, zwart en metallic
- Werkt met standaard RVS bekers (uitneembaar zonder te kantelen)
- RVS beker (710 ml) inbegrepen (ROB-511)
- Handenvrije bediening wanneer de RVS beker rust in het geleidingssysteem

PLUG & PLAY



SPECIFICATIES BIJ 230V - PLUG & PLAY

CODE	KLEUR	VERMOGEN Watt	STROOMSTERKTE Amp	AFMETINGEN b x d x h (mm)
ROB-500	Zwart	150	0.7	205 x 220 x 482
ROB-501	Wit	150	0.7	205 x 220 x 482
ROB-502	Rood	150	0.7	205 x 220 x 482
ROB-503	Grafiet	150	0.7	205 x 220 x 482
ROB-504	Seaspray	150	0.7	205 x 220 x 482
ROB-505	Metallic	150	0.7	205 x 220 x 482
ROB-511	RVS	-	-	710 ml



ROB-511



Saturn schroefkop
(romige shakes)

RVS schroefkop
(softijs)

RVS schroefkop
(thickshakes)





Modulaire kwartswarmtelamp



ROB-230

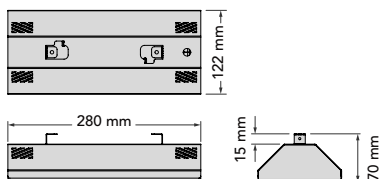


Deze compacte modulaire warmtelamp is vervaardigd uit roestvrijstaal en bevat een 'easy fit' 230V, 350W lamp. De buitenste buis bestaat uit beschermend kwartsglas, die de binnenste buis afdekt. Ideaal voor montage onder paneel of kap.

KENMERKEN

- Duurzame RVS constructie
- Buitenste buis van beschermend kwartsglas, die de binnenste buis afdekt
- Inclusief loshangende kabels (A + N) voor installatie (lengte 300 mm)
- Inclusief 'easy fit' lamp 350W (230V): eenvoudig zelf te vervangen zonder hulp van een vakman
- Bevestigingshaken zijn plat voor transport en kunnen uitgeklapt worden voor een eenvoudige installatie

AFMETINGEN



Bevestigingshaken uitgeklapt voor installatie



Bevestigingshaken plat voor transport

SPECIFICATIES BIJ 230V



CODE	OMSCHRIJVING	VOLTAGE Volt	VERMOGEN Watt	AFMETINGEN b x d x h (mm)
INCL. LOSHANGENDE KABELS (A + N) L 300 MM VOOR INSTALLATIE				
ROB-230	Modulaire kwartswarmtelamp	230	350	280 x 122 x 70

220-240V / 50-60Hz.

Kwartsglas warmhoudlampen



Robands stijlvolle en functionele warmtelampsystemen met kwartsglas bieden een evenwichtige combinatie van warmte en licht 'front of house' of 'back of house'. Ze worden vervaardigd uit exclusief geëxtrudeerd geanodiseerd aluminium, met verschillende afmetingen en opties voor diverse behoeften. Elk model wordt geleverd met een standaardmontagebeugel. Montagekit in optie (ROB-005).

De lampen zelf, door Roband Australia ontworpen, zijn gemakkelijk te installeren en hebben een buitenste buis van beschermend kwartsglas, die de binnenste buis afdekt en gemakkelijker te hanteren is. Deze tweede laag glas beschermt ook het voedsel mocht de binnenste buis breken, door de scherven op te vangen. Dat maakt het klassieke venster onder aan de afdekkap overbodig. De lamp wordt nu in luttele seconden vervangen, zonder elektriciën.

STANDAARDMODELLEN - PLUG & PLAY

De standaardssystemen met warmtelampen (bv. ROB-103) zijn voorzien van een handige bedieningseenheid met een aan/uit-schakelaar. Ze beschikken ook over een eenvoudig montagesysteem en een kabel met stekker voor een stroom van 10 ampère.



Beschermende rooster opent om lamp eenvoudig te vervangen



Plug & Play met bedieningseenheid



MODELLEN VOOR CONSTRUCTEURS - OEM

De warmtelampsystemen zijn ook beschikbaar zonder bedieningseenheid of aan/uit-schakelaar (bv. ROB-113), zodat ze kunnen worden aangesloten op een afstandsschakelaar. Zonder de bedieningseenheid is het lampstelsel beduidend korter. De optionele montagekit met 2 ronde buizen (ROB-005) is ideaal voor de installatie.

ROB-005: optionele montagekit



OEM zonder bedieningseenheid





Kwartsglas warmhoudlampen

SPECIFICATIES STANDAARDMODELLEN (MET BEDIENINGSEENHEID) - PLUG & PLAY



CODE	OMSCHRIJVING	MONTAGE TYPE	VERMOGEN Watt	LENGTE mm	HARTAFSTAND LAMPEN* mm	INBEGREPEN TOEBEHOREN (PLUG & PLAY)
PLUG & PLAY MET BEDIENINGSEENHEID (SCHAKELAAR, STEKKER & KABEL)						
ROB-101	1 lamp in behuizing	Standaard	350	450	N.v.t.	Schakelaar, stekker & kabel
ROB-102	2 lampen in behuizing	Standaard	700	900	400	Schakelaar, stekker & kabel
ROB-103	3 lampen in behuizing	Standaard	1050	1200	345	Schakelaar, stekker & kabel
ROB-104	4 lampen in behuizing	Standaard	1400	1500	345	Schakelaar, stekker & kabel
ROB-105	4 lampen in behuizing	Standaard	1400	1800	400	Schakelaar, stekker & kabel
ROB-106	5 lampen in behuizing	Standaard	1750	2100	400	Schakelaar, stekker & kabel

*Afstand tussen lampen hart op hart. 220-240V / 50-60Hz.



Afgebeeld: ROB-103

SPECIFICATIES MODELLEN VOOR CONSTRUCTEURS (GEEN BEDIENINGSEENHEID) - OEM



CODE	OMSCHRIJVING	MONTAGE TYPE	VERMOGEN Watt	LENGTE mm	HARTAFSTAND LAMPEN* mm	INBEGREPEN TOEBEHOREN** (OEM)
OEM INCLUSIEF LOSHANGENDE KABELS (A, N & E) 1500 MM VOOR INSTALLATIE						
ROB-111	1 lamp in behuizing	Standaard	350	375	N.v.t.	Losse kabels (A, N & E)
ROB-112	2 lampen in behuizing	Standaard	700	825	400	Losse kabels (A, N & E)
ROB-113	3 lampen in behuizing	Standaard	1050	1125	345	Losse kabels (A, N & E)
ROB-114	4 lampen in behuizing	Standaard	1400	1425	345	Losse kabels (A, N & E)
ROB-115	4 lampen in behuizing	Standaard	1400	1725	400	Losse kabels (A, N & E)
ROB-116	5 lampen in behuizing	Standaard	1750	2025	400	Losse kabels (A, N & E)

*Afstand tussen lampen hart op hart. 220-240V / 50-60Hz.

**Exclusief afstandsschakelaar



Afgebeeld: ROB-113

OPTIONELE MONTAGEKIT

Montagekit voor de systemen uit de kwarts- en infraroodreeks. De kit omvat 2 ronde buizen van 600 mm met een diameter van 19 mm, inzetstukken, montagebeugels en installatie-instructies voor de elektriciens. De buizen kunnen worden ingekort tot op de gewenste lengte.



ROB-005

Buizen van 600 mm kunnen ter plaatse tot op de gewenste lengte worden ingekort.



CODE	OMSCHRIJVING	MONTAGE TYPE	LENGTE mm
ROB-005	Montagekit voor alle kwartslampen en infrarood verwarmingssystemen	Rond	600

Infrarood warmhoudlampen



De infrarood verwarmingssystemen van Roband worden gemaakt van een exclusief geëxtrudeerd geanodiseerd aluminium profiel, specifiek ontworpen om te ademen. Ze zijn ontworpen voor gebruik 'front of house' of 'back of house' wanneer meer warmte en geen licht nodig is. Een RVS element verschaft de warmte.

Bij standaardtoestellen biedt een energieregelaar precieze controle over de opbrengst en wordt de warmte gelijkmatig verspreid over het opgewarmde oppervlak. Alle modellen worden geleverd met een standaardmontagebeugel.

Montagekit in optie (ROB-005).

STANDAARDMODELLEN - PLUG & PLAY

De standaard infrarood verwarmingssystemen (bv. ROB-203) zijn voorzien van een handige bedieningseenheid met een aan/uit-schakelaar en een energieregelaar. Ze beschikken ook over een eenvoudig montagesysteem en een kabel met stekker voor een stroom van 10 ampère.



Traploze energieregelaar om de opbrengst precies te controleren



MODELLEN VOOR CONSTRUCTEURS - OEM

De infrarood verwarmingssystemen zijn ook beschikbaar zonder bedieningseenheid, energieregelaar en aan/uit-schakelaar (bv. ROB-213), zodat ze kunnen worden aangesloten op een afstandsschakelaar. Zonder de bedieningseenheid is het lampsysteem beduidend korter. De optionele montagekit met 2 ronde buizen (ROB-005) is ideaal voor de installatie.

ROB-005:
optionele montagekit



OEM
zonder bedieningseenheid





Infrarood warmhoudlampen

SPECIFICATIES STANDAARDMODELLEN (MET BEDIENINGSEENHEID) - PLUG & PLAY



CODE	OMSCHRIJVING	MONTAGE TYPE	VERMOGEN Watt	LENGTE mm	INBEGREPEN TOEBEHOREN (PLUG & PLAY)
PLUG & PLAY MET BEDIENINGSEENHEID (ENERGIEREGELAAR, STEKKER & KABEL)					
ROB-201	1 element	Standaard	900	900	Energieregelaar, stekker & kabel
ROB-202	1 element	Standaard	1200	1200	Energieregelaar, stekker & kabel
ROB-203	1 element	Standaard	1500	1500	Energieregelaar, stekker & kabel
ROB-204	1 element	Standaard	1800	1800	Energieregelaar, stekker & kabel

220-240V / 50-60Hz



Afgebeeld: ROB-203

SPECIFICATIES MODELLEN VOOR CONSTRUCTEURS (GEEN BEDIENINGSEENHEID) - OEM



CODE	OMSCHRIJVING	MONTAGE TYPE	VERMOGEN Watt	LENGTE mm	INBEGREPEN TOEBEHOREN* (OEM)
OEM INCL. LOSHANGENDE KABELS (A, N & E) L 1500 MM VOOR INSTALLATIE					
ROB-211	1 element	Standaard	900	825	Losse kabels (A, N & E)
ROB-212	1 element	Standaard	1200	1125	Losse kabels (A, N & E)
ROB-213	1 element	Standaard	1500	1425	Losse kabels (A, N & E)
ROB-214	1 element	Standaard	1800	1725	Losse kabels (A, N & E)

*Exclusief afstandsschakelaar
220-240V / 50-60Hz



Afgebeeld: ROB-213

OPTIONELE MONTAGEKIT

Montagekit voor de systemen uit de kwarts- en infraroodreeks. De kit omvat 2 ronde buizen van 600 mm met een diameter van 19 mm, inzetstukken, montagebeugels en installatie-instructies voor de elektriciens. De buizen kunnen worden ingekort tot op de gewenste lengte.




CODE	OMSCHRIJVING	MONTAGE TYPE	LENGTE mm
ROB-005	Montagekit voor alle kwartslampen en infrarood verwarmingssystemen.	Rond	600

ROB-005

Buizen van 600 mm kunnen ter plaatse tot op de gewenste lengte worden ingekort.





©18.072 - www.linum.eu - Alle rechten voorbehouden